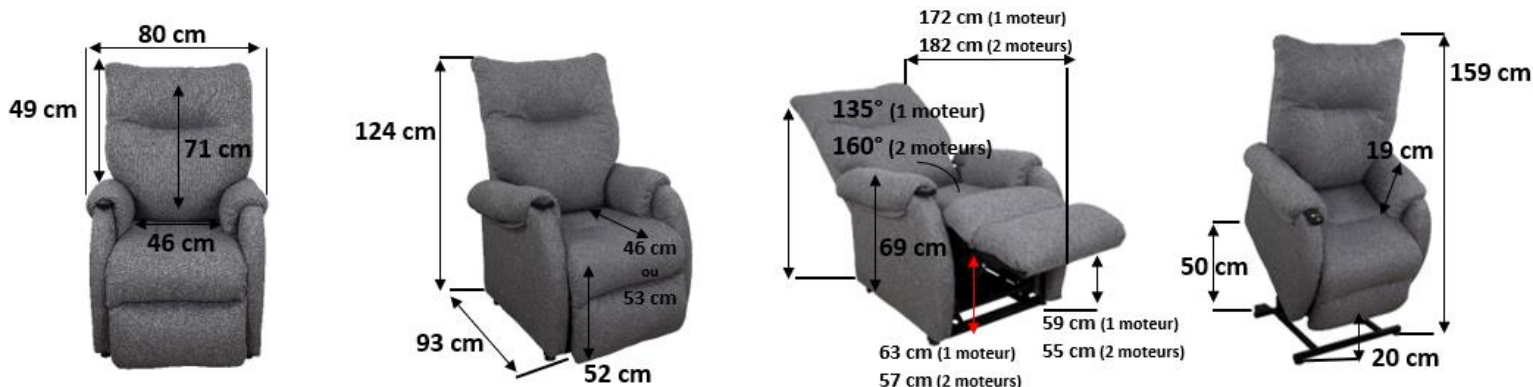


FAUTEUIL RELEVEUR SWEETY

Disponible 1 moteur, 2 moteurs



Le fauteuil SWEETY est un fauteuil releveur, compact, design, ultra confortable et multi-positions. Il est constitué de **modules de couettes zippés amovibles et lavables à 30°** (possibilité de remise en état à coûts réduits).

Le SWEETY, à l'esthétique soignée, est un **produit exclusif** sur le marché. Son assise mousse HD (Haute Densité) vous assurera un excellent accueil.

Caractéristiques

- **Hygiène optimale :** modules de couettes **remplaçables, amovibles et lavables** en machine à 30°.
- **Assise mousse HD** (Haute Densité).
- **Remplacement aisé** des modules de couettes en cas d'usure.
- **Composition du fauteuil :** couettes garnies de fibre creuse siliconée pour un ultra confort et d'une assise HD mousse haute densité pour un excellent soutien.
- **Releveur 2 en 1 :** 2 profondeurs d'assise au choix (46 cm et 53 cm)
- **4 positions :** Assise, Relax (position TV), Repos, Releveur.
- **Inclinaison du dossier :** indépendant de l'inclinaison du repose-jambes (SWEETY 2 moteurs)
- **3 Coloris :** Prune, Havane, Galet
- **Options :**
 - Kit mobilité : Composé d'une bride et d'une canne de déplacement permettant de déplacer rapidement et sans effort du Sweety (sans le patient)
 - Kit accès soulève patient : Surélévation du fauteuil (+12 cm) pour en permettre l'accès
 - Tablette latérale
 - Protection de tête : Coloris Prune, Havane, Galet
 - **Kit Batterie**
- **Poids maximum utilisateur :** 160 kilos
- **Eco participation :** 3,72 UHT
- **Garanties :**
 - Fauteuil : 2 ans
 - Vérin et mécanique : 5 ans
- Franco à l'unité

Utilisation de la télécommande

- Télécommande sécurisée et réversible
- Chute impossible grâce à son positionnement sous le coussin d'accoudoir.



1 moteur

Pour le SWEETY 1 moteur : Télécommande deux boutons

- **Bouton HAUT** : Inclinaison du fauteuil vers l'arrière avec élévation du repose-jambes
- **Bouton BAS** : Retour du fauteuil en position assise avec abaissement du repose-jambes puis après une deuxième pression sur le bouton, passage en position releveur. Une double pression sur le bouton BLANC permet une levée automatique du fauteuil (sauf télécommande XXL). Pour la stopper à tout moment, appuyer sur l'un des deux boutons.











2 moteurs

Pour le SWEETY 2 moteurs : Télécommande quatre boutons

- **Bouton vert** : Inclinaison du dossier vers l'arrière.
- **Bouton blanc** : Remontée du dossier en position droite.
- **Bouton bleu** : Montée du repose-jambes. Retour du fauteuil en position assise.
- **Bouton jaune** : Abaissement du repose-jambes. Passage en position releveur du fauteuil.

Vérifier systématiquement que rien ne puisse être bloqué ou être dissimulé sous la mécanique avant chaque cycle d'utilisation. La mécanique du fauteuil pourrait provoquer de réelles blessures, soyez très vigilant avec les enfants en bas âge ou les animaux de compagnie.

Caractéristiques techniques

Modèle SWEETY	Largeur d'assise	Profondeur d'assise	Largeur hors tout	Hauteur assise	Hauteur hors-tout	Poids du fauteuil	Poids maxi utilisateur
							
1 moteur	46 cm	46 ou 53 cm	80 cm	52 cm	124 cm	49 kg	160 kg
2 moteurs	46 cm	46 ou 53 cm	80 cm	52 cm	124 cm	51 kg	160kg
Tolérances dimensionnelles et pondérales ± 15mm / 1.5 kg							